

## Op stap met... onderwijskiezer

Hieronder vind je verhalen van verschillende leerlingen. Help hen om een goede studiekeuze te maken door de vragen te beantwoorden met behulp van [www.onderwijskiezer.be](http://www.onderwijskiezer.be).

### Aron (14 jaar)

- Aron is graag met computers bezig.
- Hij behaalt goede resultaten op school, vooral voor wiskunde en economie.
- Later wil Aron graag met computers werken in de bankwereld of in een groot bedrijf.

Welke studierichting(en) uit de tweede graad zou je Aron aanraden? En waarom?

.....

In welke scholen kan hij deze richting(en) volgen?

Tip:



.....

Wanneer organiseert deze school infomomenten?

Tip:



.....

Aron zou graag weten hoeveel uren wiskunde, economie, Frans en Engels hij dan volgend jaar zou hebben. Zoek de lessentabel op voor de richting die jij hem aanraadde in een school van het Vrije Gesubsidieerde Onderwijsnet.

Basisvorming/specifiek gedeelte	Aantal uren per week (3de jaar)
Wiskunde	.....
Economie	.....
Frans	.....
Engels	.....

Wat zijn de logische vervolgopleidingen voor deze richting in de derde graad?

.....  
.....



**Lotte (14 jaar)**

- Lottes hobby is ballet. Ze is hier ook heel goed in.
- Lotte zou graag van haar hobby haar beroep maken.

In welke school kan Lotte ballet volgen in de tweede graad?

.....

In welke stad ligt deze school?

.....

Kan Lotte op internaat op deze school?


Ja       Nee

Wanneer organiseert de school een infomoment?

.....

**Zoek op welke studierichtingen je kan doen in de tweede graad op jouw school. Schrijf ze hieronder op.**

.....	.....
.....	.....
.....	.....
.....	.....
.....	.....

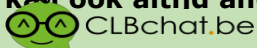


**Heb je nog vragen of ben je nog niet zeker over je studiekeuze? Hier kan je altijd terecht:**

- ✓ Een leerkracht
- ✓ Een leerlinqbegeleider
- ✓ Een CLB medewerker: [www.vclbwaasdender.be](http://www.vclbwaasdender.be)



**Je kan ook altijd anoniem je vragen stellen via de CLB chat.**



## Op stap met... onderwijskiezer

**Zoek via onderwijskiezer een studierichting van de tweede graad op die je zou willen volgen. Zoek op wat deze richting inhoudt en probeer dat dan kort in je eigen woorden op te schrijven.**

Studierichting: .....

Wat houdt het in?

.....  
.....  
.....

In welke school/scholen kan je deze volgen?

Tip:



.....

Wanneer zijn er op die school/scholen infomomenten? Tip:



.....

**Kijk eens naar de lessentabel van die studierichting (voor scholen van het Gesubsidieerd Vrij onderwijs).**

a) Van welk vak heb je het meest aantal uren in een week?


.....

b) Van welk vak heb je het minst aantal uren in een week?

.....

c) Zijn er vakken die je tot nu toe nog niet had? Welke?

.....



**Kijk nu eens naar de lessentabel van diezelfde studierichting, maar van een ander onderwijsnet. Zijn er verschillen? Welke?**


.....  
.....  
.....

**Wat zijn de logische vervolgopleidingen die je in de derde graad kan volgen?**

.....  
.....  
.....

**Waarom zou jij deze studierichting kiezen? Waarom zou deze goed bij jou passen?**

.....  
.....  
.....  
.....  
.....  
.....  
.....  
.....  
.....  
.....



**Heb je nog vragen of ben je nog niet zeker over je studiekeuze? Hier kan je altijd terecht:**

- ✓ Een leerkracht
- ✓ Een leerlingbegeleider
- ✓ Een CLB medewerker: [www.vclbwaasdender.be](http://www.vclbwaasdender.be)
- ✓ [Onderwijskiezer.be](http://Onderwijskiezer.be) → ? Een vraag... stel ze ons.

Voor jou gemaakt door je CLB!

**Je kan ook altijd anoniem je vragen stellen via de CLB chat.**

