


Aan de slag met het stappenplan verontrusting in jouw school


Maak een addendum/bijlage bij het stappenplan met concrete afspraken

- Bij wie meldt de leerkracht (ondersteuner, brugfiguur...) de bezorgdheid?
- Wie bespreekt de bezorgdheid met de CLB-medewerker?
- Wie nodigt de ouders uit om de bezorgdheid te bespreken?
- Wie volgt verder op?




Plan een moment in om het schoolpersoneel te informeren en te sensibiliseren (30 à 45 min)

- Een powerpoint: stappenplan samenwerking school en CLB in VOS (link) of op CLB-website (scholenplatform)
- Filmpje bewijsstuk A ([Kortfilm Bewijsstuk A - VK](#))
- Verontrusting: ook een subjectief gegeven: oefening met inschaling
- Het stappenplan en de concrete afspraken binnen de school



Evaluatie implementatie

- Bespreek met de CP CLB hoe de implementatie loopt (februari-maart)
- Bundel de good practices en knelpunten ter bespreking op de evaluatie/samenwerkingsafspraken einde schooljaar



Het **CLB** helpt.

Vrij CLB De Havens