

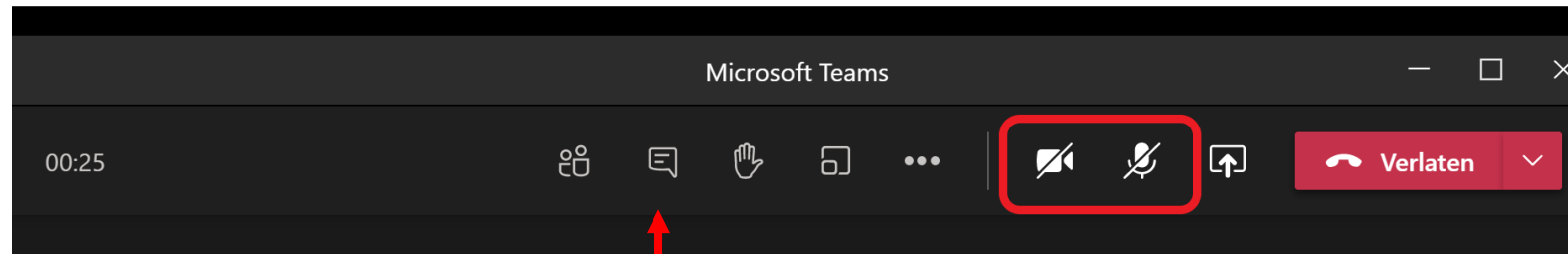
# Welkom



De presentatie begint om 19u30

Gelieve uw geluid en beeld alvast uit te schakelen.

Vragen kan u stellen wanneer u 'berichten' open zet.



berichten

Gelieve de camera  
en de microfoon uit  
te schakelen.

# Op Stap naar het Secundair Onderwijs

Vanuit Buitengewoon Lager  
Onderwijs Type Basisaanbod



Het CLB helpt.

Vrij CLB Brabant Oost



Het **CLB** helpt.

Vrij CLB Brabant Oost

# Welkom

---

We starten nu  
de opname



# Inhoud

Een grote stap

Studiekeuzeproces

Advies

Onderwijslandschap:

- Gewoon onderwijs: 1B
- Buitengewoon onderwijs: OV3

Schoolkeuze en inschrijven

Tips voor ouders

# Een grote en belangrijke stap

Nieuw gebouw  
Nieuwe leerkrachten  
Nieuwe leerlingen  
Nieuwe vakken

**Veel veranderingen.....**




# Een grote en belangrijke stap


Niet alleen voor zoon of dochter...



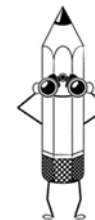
# Studiekeuzeproces



Wil ik een studiekeuze maken?




Wie ben ik?



Hoe ziet het SO eruit?


# Mijn studiekeuzeproces



Hou ik van mijn  
keuze?



Welke opleidingen zijn er?



Kan ik kiezen?





# Keuzeproces: iedere partner heeft zijn rol

## School en klas

- Keuzeopdrachten (keuzewerkboekje)
- Activiteiten: schoolbezoek, doebeurs, ...
- Klasgesprekken
- Klassenraad geeft advies (met CLB als partner)

## Thuis

- Gesprekken ouders-kind-leerkracht
- Bezoek websites van scholen
- Deelname aan infosessies en opendeurdagen van scholen

## CLB

- Infosessies voor ouders
- Oudergesprek op maat van de leerling
- Eventueel opmaak GC of IAC-verslag
- Websites:

[Vrij CLB Brabant Oost](#) | [Vrij CLB Netwerk  
Onderwijskiezer](#)

**Hoe komt een advies tot stand?**

# Hoe komt een advies tot stand?

Schoolse prestaties

Intelligentie

Persoonlijkheid

- Zelfvertrouwen
- Sociale aanpassing
- Weerbaarheid

Handvaardigheid

Voorkeuren leerling  
en ouders

Leerhouding

- Motivatie
- Belangstelling
- Doorzettingsvermogen
- Zelfstandigheid





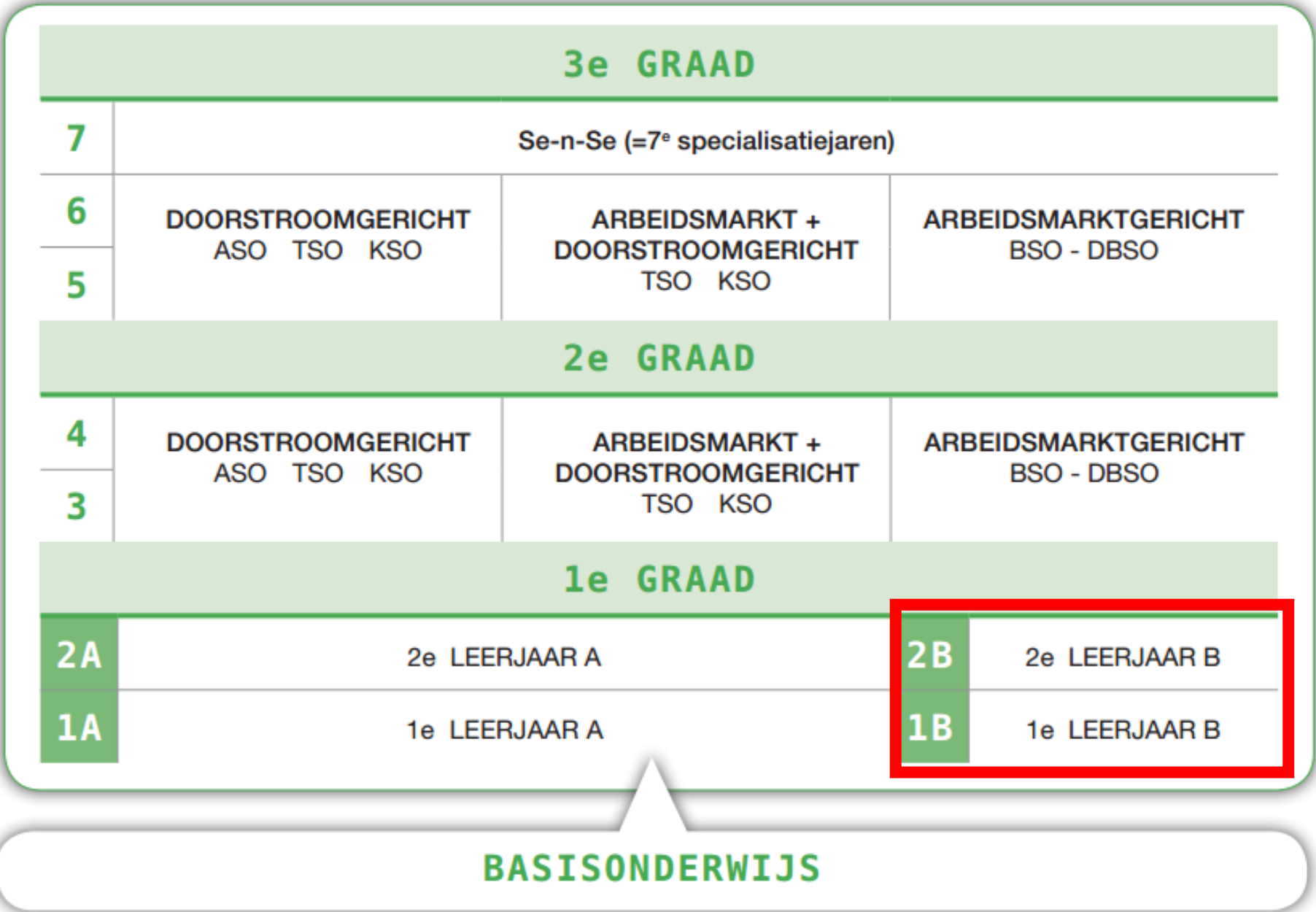
# Onderwijslandschap



# Onderwijslandschap

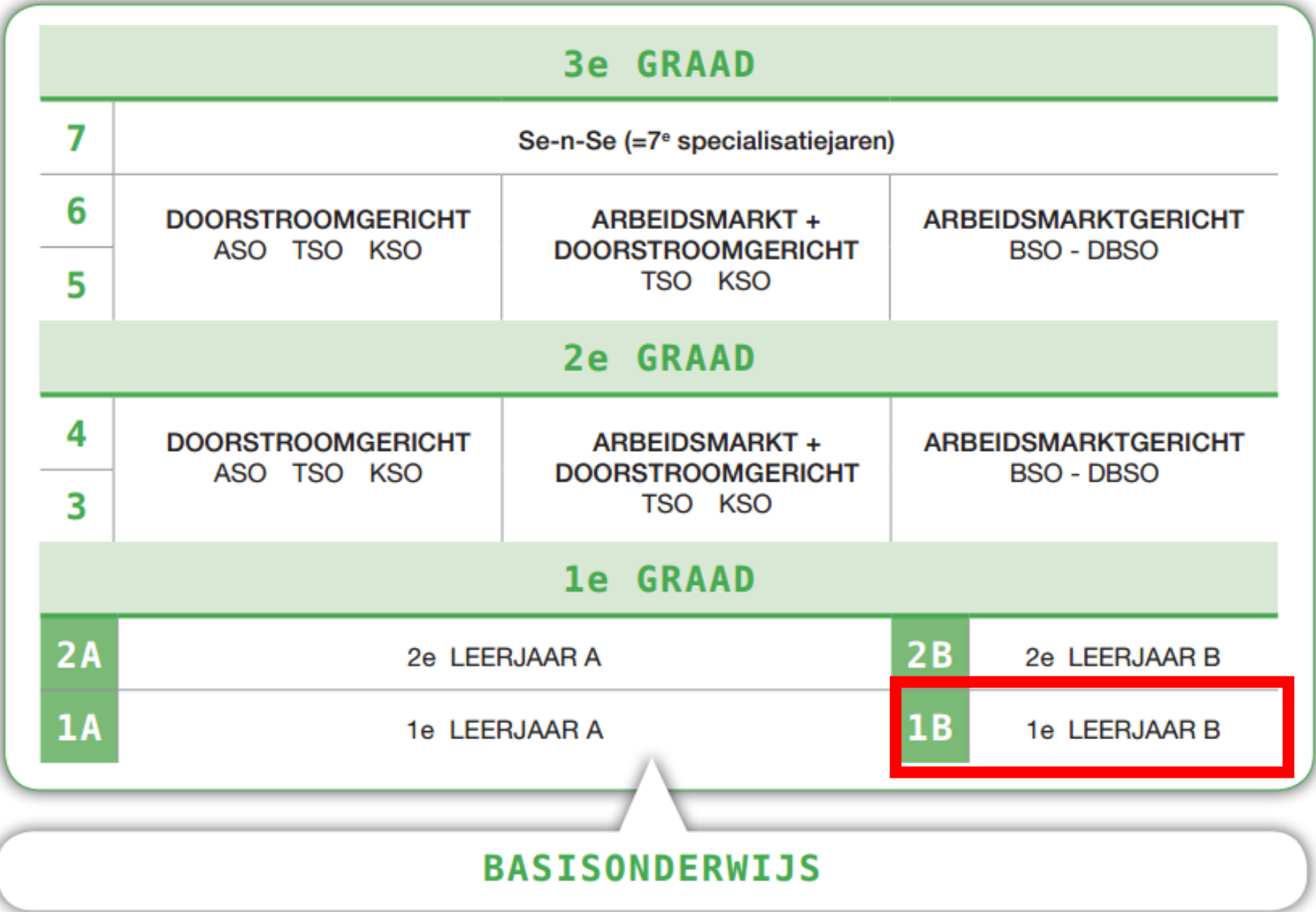
Gewoon  
onderwijs

Buitengewoon  
onderwijs



**1<sup>ste</sup> jaar: 1B**






**1<sup>ste</sup> jaar: 27 lesuren algemene  
vorming**

# Algemene vorming


**1A**

Algemene vorming –  
27 lesuren



**1B**

Algemene vorming –  
27 lesuren



# Algemene vorming

Levensbeschouwelijke vakken  
Geschiedenis  
Natuurwetenschappen  
Frans  
Muzische opvoeding  
Mens en samenleving  
Nederlands  
ICT  
Leer en leefsleutels  
Techniek  
Wiskunde  
Muziek  
Godsdienst Engels  
Beeld  
Digitale vaardigheden  
Burgerschapszin  
Aandrijfskunde  
STEM



# 1B

**Herhalen van  
basisleerstof**

**Kleinere  
klasgroepen**

**Al doende leren**

**Behalen van  
getuigschrift  
basisonderwijs**

Indien geslaagd in 1B

**1<sup>ste</sup> jaar: 5 lesuren keuze**

# Keuze (differentiatie)

**1A**

Algemene vorming –  
27 lesuren

5 lesuren  
keuze

**1B**

Algemene vorming –  
27 lesuren

5 lesuren  
keuze

# Keuze



Verkennen



Verdiepen



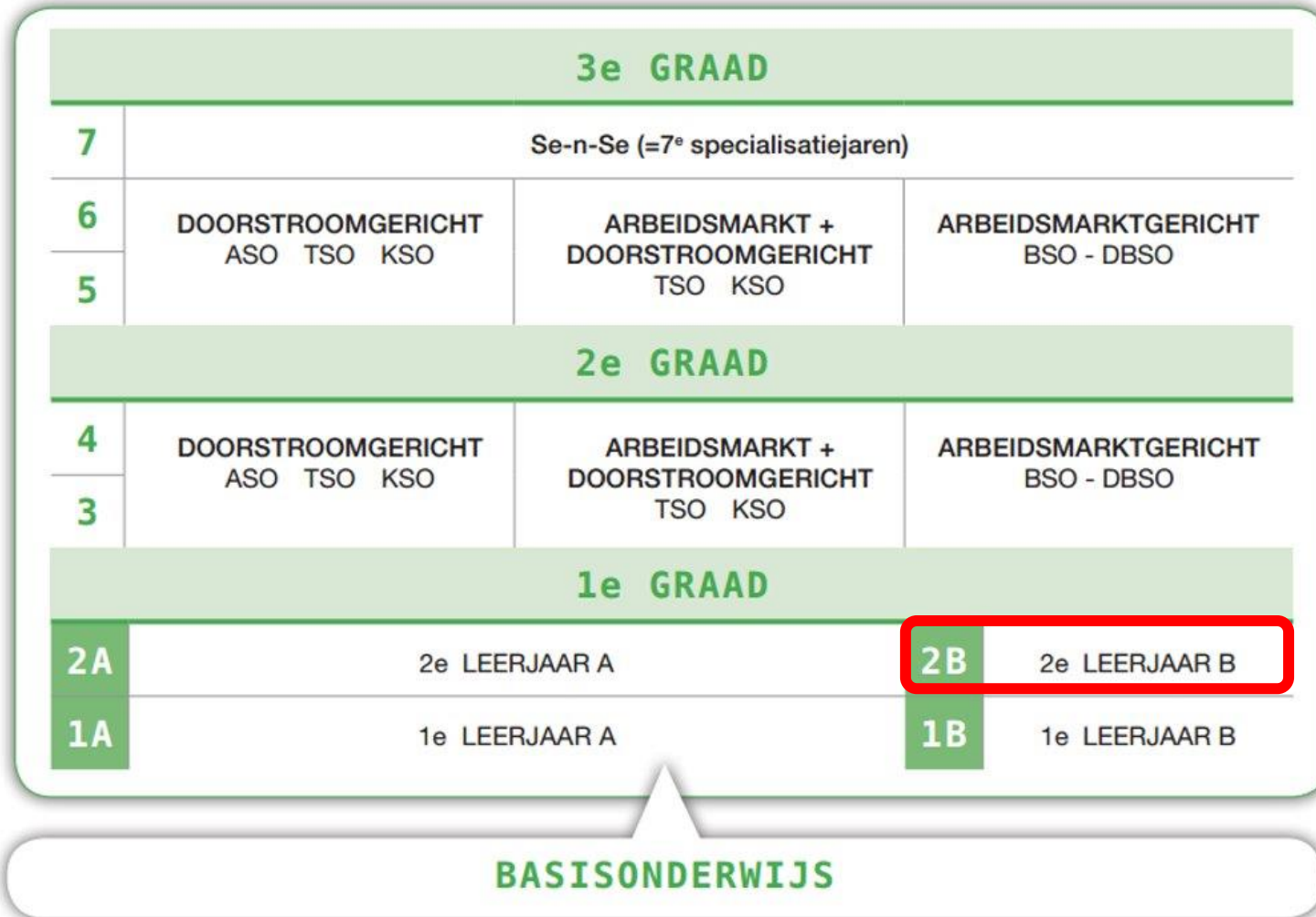
Versterken



2<sup>de</sup> jaar

—

# Het tweede jaar



# Het tweede jaar

**2 A**

Algemene vorming  
25 uren

Keuze  
2u

Basisoptie  
5u

**2 B**

Algemene vorming  
20 uren

Keuze  
2u

Basisoptie  
10u



# Basisopties in 2B

## STEM-technieken

- Hout en bouw
- Land- en tuinbouw
- Elektriciteit
- Mechanica
- Zeevisserij en binnenvaart\*
- Textiel\*
- Schilderen en decoratie
- Printmedia\*

## Maatschappij en welzijn

- Haar- en schoonheidszorg
- Mode\*
- Verzorging

## Economie en organisatie

## Voeding en horeca\*

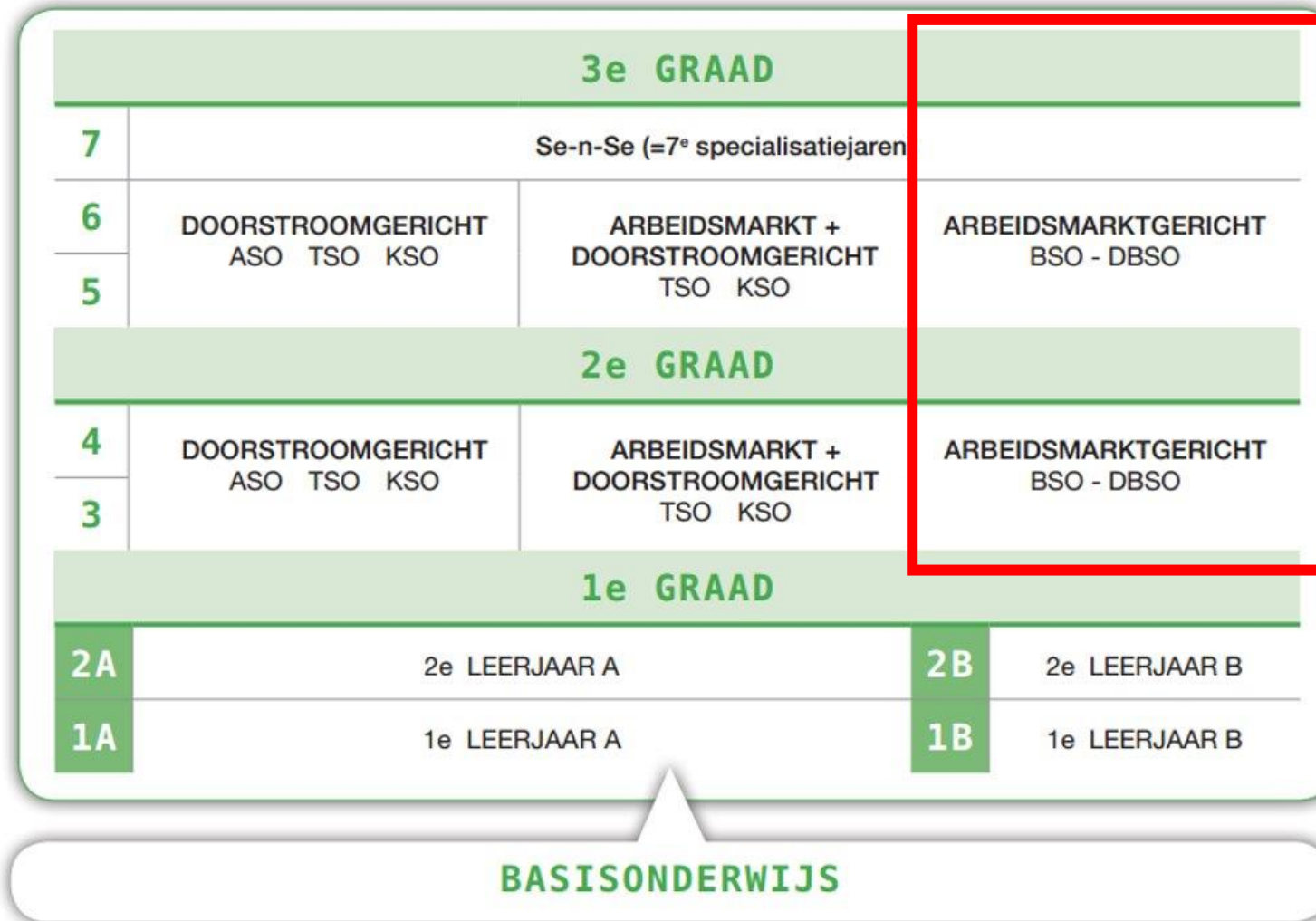
- Bakkerij en slagerij
- Restaurant en keuken

## Sport\*

## Kunst en creatie\*

## Opstroomoptie

# De tweede en derde graad




# Domeinen (interesse)



Economie en  
organisatie



Kunst en creatie




Land en tuinbouw




Maatschappij en welzijn


# Domeinen (interesse)



Sport



Stem



Taal en cultuur



Voeding en horeca







# Onderwijslandschap

Gewoon  
onderwijs

Buitengewoon  
onderwijs

# Opleidingsvormen binnen BuSO

# Buitengewoon secundair onderwijs

Opleidingsvorm 1	Opleidingsvorm 2	Opleidingsvorm 3	Opleidingsvorm 4
Op maat			

Meestal  
beschermd  
leef- en/of  
werkmilieu

---

# Buitengewoon secundair onderwijs

Opleidingsvorm 1	Opleidingsvorm 2	Opleidingsvorm 3	Opleidingsvorm 4
Op maat	Fase 2		
	Fase 1		

Meestal  
beschermd  
leef- en/of  
werkmilieu

Meestal  
beschermd  
werkmilieu

---

# Buitengewoon secundair onderwijs

Opleidingsvorm 1	Opleidingsvorm 2	Opleidingsvorm 3	Opleidingsvorm 4
Op maat	Fase 2	Integratiefase	
		Kwalificatiefase	
	Fase 1	Opleidingsfase	
		Observatiefase	

Meestal  
beschermd  
leef- en/of  
werkmilieu

Meestal  
beschermd  
werkmilieu

Gewoon  
werkmilieu

# Buitengewoon secundair onderwijs

Opleidingsvorm 1	Opleidingsvorm 2	Opleidingsvorm 3	Opleidingsvorm 4
Op maat	Fase 2	Integratiefase	Structuur gewoon secundair onderwijs
		Kwalificatiefase	
	Fase 1	Opleidingsfase	
		Observatiefase	

Meestal  
beschermd  
leef- en/of  
werkmilieu

Meestal  
beschermd  
werkmilieu

Gewoon  
werkmilieu

Gewoon  
werkmilieu  
en/of verder  
studeren

# Type Basisaanbod

**Enkel OV3 is mogelijk**

# Opleidingsvorm 3



# Buitengewoon secundair onderwijs

Opleidingsvorm 1	Opleidingsvorm 2	Opleidingsvorm 3	Opleidingsvorm 4
Op maat	Fase 2	Integratiefase	Structuur gewoon secundair onderwijs
	Fase 1	Kwalificatiefase	
Opleidingsfase			
Observatiefase			

Meestal  
beschermd  
leef- en/of  
werkmilieu


Meestal  
beschermd  
werkmilieu

Gewoon  
werkmilieu

Gewoon  
werkmilieu  
en/of verder  
studeren

# Buitengewoon SO – OV3

Doel =  
Beroepskwalificatie



Tewerkstelling in  
gewone  
arbeidsmilieu

# Structuur OV3



**ABO: Integratiefase**

**Beroepservaring**

**4-5: Kwalificatiefase**

**Beroepskeuze**

**2-3: Opleidingsfase**

**Basisopleiding**

**1: Observatiejaar**

**Kennismaking**



# Jaar 1: Observatiefase



algemene en sociale vorming  
+  
Kennismaken met  
basisopleidingen die school in  
volgende fase heeft

# Jaar 2-3: Opleidingsfase

algemene en sociale vorming  
+  
1 basisopleiding kiezen uit 13  
mogelijkheden



# Opleidingen OV3

<b>DOMEIN</b>	<b>OPLEIDINGSFASE</b>
STEM	Basis bouw
	Basis hout
	Basis metaal
	Basis mobiliteit
	Basis schilderen en behangen
ECONOMIE EN ORGANISATIE	Basis organisatie en logistiek
LAND- EN TUINBOUW	Basis groenvoorziening en -decoratie
MAATSCHAPPIJ EN WELZIJN	Basis confectie en textielverzorging
	Basis haarverzorging
	Basis logistiek onderhoud
VOEDING EN HORECA	Basis bakkerij
	Basis horeca
	Basis slagerij

# Jaar 4-5: Kwalificatiefase

algemene en sociale vorming

+

Beroep leren

+

Stage



# Wat na de kwalificatiefase?

Integratiefase  
(ABO-jaar)

Werk (gewoon of  
beschermd)

Iets anders:  
VDAB, GTB, 3<sup>de</sup>  
graad gewoon  
SO,  
...

Kwalificatiefase

```
graph TD; K[Kwalificatiefase] --> I[Integratiefase (ABO-jaar)]; K --> W[Werk (gewoon of beschermd)]; K --> A[Iets anders: VDAB, GTB, 3de graad gewoon SO, ...];
```

---



## OV 3

**Kleinere  
klasgroepen**

**Al doende leren:  
meer focus op  
praktijk dan in 1B**

**Specifieke  
expertise**

**Aangepaste  
schoolomgeving**

**Intensieve  
samenwerking met  
ouders en  
netwerkpartners**

**Extra  
paramedische  
zorg**

**Zowel BSO als BuSO OV3 maken van uw zoon of dochter een bekwame vakman of vakvrouw.**



# Een voorbeeldje over beroepskwalificaties

<b>OV 3 in BUSO</b>	<b>BSO in gewoon onderwijs</b>
<b>Logistiek assistent in de zorg (kwalificatiefase BUSO OV3)</b>	<b>Assistentie in Wonen, Zorg en Welzijn (3de graad SO/arbeidsmarktgericht)</b>
logistiek assistent in de zorg	huishoudhulp zorg logistiek assistent in de zorg medewerker kamerdienst

# Keuzemogelijkheden

# Wat na BuBaO Type Basisaanbod?

Gewoon  
onderwijs  
1B

BUSO Type  
Basisaanbod OV 3

Andere types en OV 's  
omwille van bijkomende  
diagnose/noden



# Rol van het CLB

<b>GC- verslag</b>	<b>IAC-verslag</b>
<b>Gewoon onderwijs met ondersteuning voor een gemeenschappelijk curriculum</b>	<b>Gewoon onderwijs met ondersteuning voor een individueel aangepast curriculum</b>
/	<b>Buitengewoon onderwijs</b>





# Schoolkeuze en inschrijven



# Schoolkeuze

Kijk op de **website** van de school waar je wil inschrijven voor

- Algemene info en studietoeraanbod
- Informatiemomenten
- Data van de voorrangperiodes
- Inschrijvingsprocedure

**Opgelet: voor sommige scholen overstijgt de vraag het aanbod. Informeer je tijdig!**



# Inschrijvingsprocedure

Elke school werkt binnen de wetgeving een eigen procedure uit en maakt deze bekend:

- **Maximumcapaciteit:** men legt op voorhand vast hoeveel leerlingen zich kunnen inschrijven
- **Vorrangperiodes** (broers/zussen, kinderen van personeel, campus)
- **Inschrijven** en/of eerst **aanmelden**

Verschillen tussen scholen: we bezorgen een overzicht met bijkomende info of vraag raad aan school/CLB.

---

# MFC en internaat

- **Internaat:** gewoon onderwijs (kan ook in combinatie met buitengewoon onderwijs)
- **MFC:** hoort meestal bij scholen buitengewoon onderwijs (subsidies Vlaamse Overheid)
  - MFC = Multi Functioneel Centrum
  - Een organisatievorm die toelaat om (naast de zorg op school) vlot en flexibel verschillende soorten ondersteuning en zorg in te zetten al naargelang de noden
    - Verblijf (voltijds, deeltijds...)
    - Dagopvang (bv: schoolaanvullende opvang)
    - Leefgroepen met de nodige zorg en omkadering
    - Behandeling
    - Training
    - Ambulante en mobiele begeleiding



# Hoe aanmelden voor MFC?

- Ouders nemen contact op met CLB: zo vlug mogelijk in het schooljaar voorafgaand aan de overstap naar SO.
- Intakegesprek plannen met ouders voor **aanmaak A-document** (= verslag om niet rechtstreeks toegankelijke jeugdhulp aan te vragen bij de toegangspoort integrale jeugdhulp)
- Aanmelding bij MFC staat los van inschrijving op school!
- Meer info? We hebben een folder ter beschikking!



# Tips voor ouders



# Goed om weten

- Focus niet op één school, één voorziening.... Hou andere mogelijkheden achter de hand!
- Verken tijdig de scholen , voorzieningen,... van jullie keuze.
- Indien mogelijk, ga er zelf eens polshoogte nemen.
- Vraag tijdig hulp en advies aan school, CLB.
- ...



# Welke vragen kan ik aan de nieuwe school stellen?

- Welke richtingen zijn er in de eerste en hogere jaren? Welke keuzes zijn er mogelijk.
- Praktisch: vb. afstand thuis-school, recht op busvervoer?
- Is er extra begeleiding en zorg op school mogelijk?
- Hoe verloopt communicatie met ouders? Wie is mijn contactpersoon op school?
- Is er schoolaanvullende opvang/studie? Is er een internaat of een MFC?
- Hoe en wanneer inschrijven?
- ...





# Hoe je als ouder informeren?

- Info-moment voor ouders (pre)schoolverlaters
- Bezoek aan school tijdens opendeurdag
- Website van de school (aanbod + lessentabellen)
- Gesprek met leerkracht, begeleiders, CLB, ...
- Website onderwijskiezer (beroepenfilmpjes)











# Onderwijskiezer

### Secundair onderwijs

-  **Structuur SO**  
Schema en info over studierichtingen SO
-  **Scholen SO**  
Info over scholen secundair onderwijs
-  **Infomomenten**  
Infomomenten secundair onderwijs.
-  **Internaten**  
Info over internaten secundair onderwijs
-  **Modernisering SO**

-  **1e graad SO**
-  **2e graad SO**
-  **3e graad SO**
-  **Se-n-Se SO**
-  **7e jaren BSO**
-  **Vorbereidende jaren HO**

### Buitengewoon Secundair onderwijs

-  **Structuur buitengewoon SO**  
Schema en info over studierichtingen BuSO
-  **Scholen buitengewoon SO**  
Info over scholen buitengewoon secundair onderwijs
-  **Infomomenten**  
Infomomenten buitengewoon secundair onderwijs.
-  **MPI - MFC**  
Info over internaten-MPI-MFC buitengewoon BaO

-  **Belangstelling SO**
  -  **Studiedomeinen SO**  
3e en 4e leerjaar SO
  -  **Finaliteiten SO**
  -  **Studiegebieden SO**  
5e tot en met 7e leerjaar SO
  -  **Leren & werken**
  -  **Duaal leren**
-  **OV1 BuSO**
  -  **OV2 BuSO**
  -  **OV3 BuSO**
  -  **OV4 BuSO**
  -  **Finaliteiten BuSO**

-  **Belangstellingsvragenlijst**  
Verken studierichtingen 2e graad SO.
-  **Vragenlijst studiehouding**  
Een goede studiehouding is erg belangrijk voor studiesucces.
-  **Belangstellingsvragenlijst**  
Verken opleidingen HO.
-  **Studiehouding: I-Study**  
Een goede studiehouding is erg belangrijk voor studiesucces.

-  **Studiekeuzetaken: VST**
-  **Explorer**
-  **Keuzerooster**

## Beroepen



### Informatie

Wat wil je later worden?



### Beroepenlijst

Een alfabetische beroepenlijst



### Beroepenzoeker

Een beroep zoeken adhv beroepenvelden



### Beroepssectoren

Beroepssectoren en de beroepen



### Knelpuntberoepen

Overzicht van de knelpuntberoepen  
VDAB/Actiris



### Zoeken via belangstelling HO

Een beroep zoeken adhv  
belangstellingsdomeinen HO



### Zoeken via belangstelling SO

Een beroep zoeken adhv  
belangstellingsdomeinen SO



### Uniformberoepen

Beroepen waar het dragen van een  
uniform verplicht kan zijn



### Leraar worden

Ik wil leraar worden: hoe doe je dit?



### Werken in de zorg

Ik wil werken in de zorgsector: hoe doe  
je dit?



### STEM-Beroepen

STEM staat voor Science – Technology –  
Engineering – Mathematics en bundelt, een waaier  
aan...



### Vlaamse Kwalificatiestructuur

Kennis en vaardigheden bij een beroep  
en bij een opleiding



### Roadies

Twee jongeren voeren 40 weken lang  
elke week ander werk...



### Filmpjes

Filmpjes over beroepen (VDAB)





Veel succes en dank  
voor de volgehouden aandacht!

Onderwijskiezer.be

Voor jou gemaakt door je CLB!



Het CLB helpt.

Vrij CLB Brabant Oost






CLBchat.be

ma ■ di ■ do: 17-21u ■ woe: 14-21u





<https://www.vrijclb.be/vrijclbbrabantoost>




### Vrij CLB Brabant Oost vestiging Aarschot

 Bekaflaan 63, 3200 Aarschot  
 016/56 72 39  
 [info-aarschot@vrijclbbrabantoost.be](mailto:info-aarschot@vrijclbbrabantoost.be)




### Vrij CLB Brabant Oost vestiging Diest

 Mariëndaalstraat 35, 3290 Diest  
 013/31 27 29  
 [info-diest@vrijclbbrabantoost.be](mailto:info-diest@vrijclbbrabantoost.be)

### Vrij CLB Brabant Oost vestiging Keerbergen

 Molenstraat 42, 3140 Keerbergen  
 015/50 93 20  
 [info-keerbergen@vrijclbbrabantoost.be](mailto:info-keerbergen@vrijclbbrabantoost.be)

### Vrij CLB Brabant Oost vestiging Tienen

 Veldbornstraat 18, 3300 Tienen  
 016/81 31 05  
 [info-tienen@vrijclbbrabantoost.be](mailto:info-tienen@vrijclbbrabantoost.be)

