

Samenwerkingsdossier

18.11.2024



Samenwerkingsdossier tussen CLB en School



Het CLB helpt.

Vrij CLB Trikant

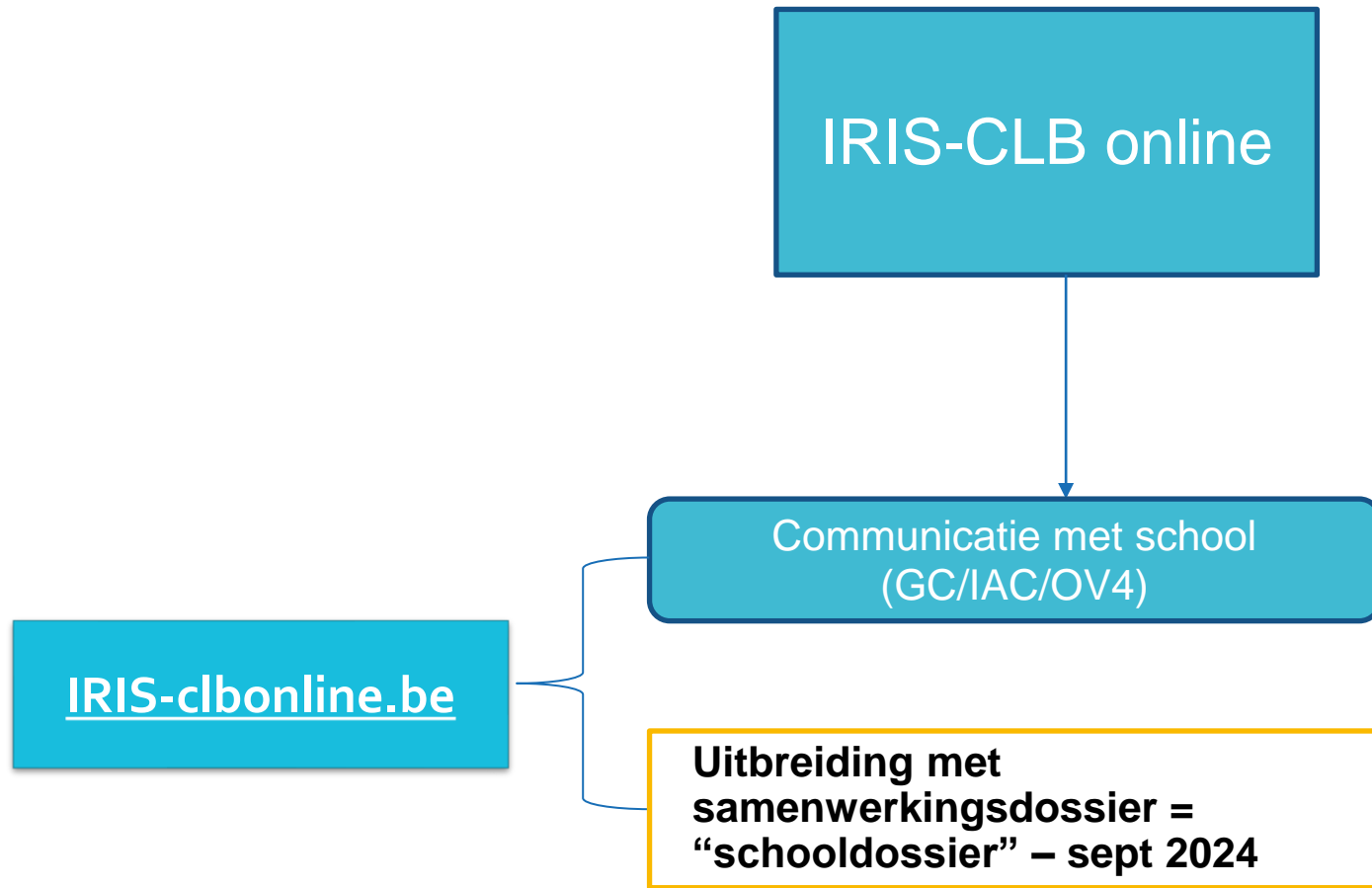
De theorie

CLB heeft **decretale kernactiviteiten**

- Kernactiviteit **versterken van schoolteam**:
 - Beeldvorming
 - Signaalfunctie
 - Consultatieve leerlingenbegeleiding
- **Samenwerkingsdossier** **Het lang verwachte schooldossier**.
 - Is een **hulpmiddel** (registratiesysteem)
 - Nood vanuit werkveld om **transparant** activiteiten binnen versterken van het schoolteam bij te houden
 - CLB houdt bij wat men doet in kader versterken schoolteam en de **school heeft de mogelijkheid** om te reageren, elkaar op de hoogte te houden van de gezette stappen, doelen expliciteren, ...
 - Ook **documenten opladen** én delen
 - **Veilige omgeving** voor communicatie



Eventjes schetsen





Technische uitleg gebruikersbeheer

Wat is er nodig om het samenwerkingsdossier van je school te zien?



Wil je als school participeren in samenwerkingsdossier?





- **Voorwaarde:**
 - beschikken over **IRIS CLB online gebruikersrecht**
 - met **contextrol samenwerkingsdossier school !**
- Hoe dit voorzien?
 - Gebruikersbeheer Vlaanderen
<https://vo-gebruikersbeheer.vlaanderen.be/>
- Wie kan dit?
 - Iemand die bevoegd is hiervoor
 - Iemand met gebruikersrecht **Lokale Beheerder**
 - (meestal directie, IT-er)

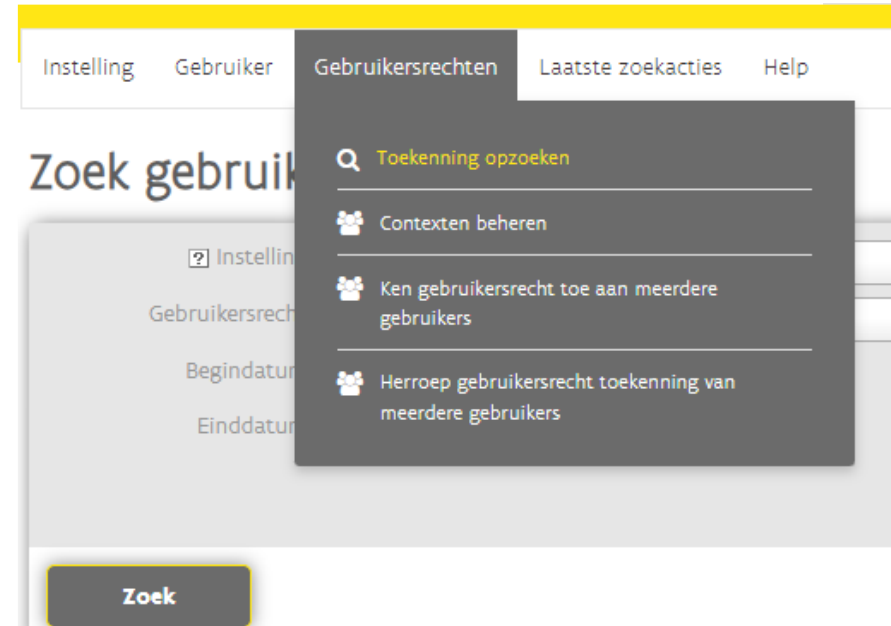
Instellingen in gebruikersbeheer

Mogelijkheid 1: reeds IRIS toegang

- contextrol toevoegen aan die gebruikers die reeds **IRIS CLBonline gebruikersrecht** hebben
- **Via toekenning opzoeken** op wie dit gebruikersrecht heeft
- Je krijgt een lijst van personeelsleden met dit recht
- Klik op **potloodje** bij die medewerker
- Nieuwe contextrol **samenwerkingsdossier School** selecteren
- Klik op **bevestigen**

Zoek

Voornaam	Achternaam	Gebruikersrecht	Begindatum	Einddatum	Concept status	Categorie	Context	Acties
Hilde	Denys	IRIS CLBonline gebruiker	27/06/2019	13/06/2027	Actief	Medewerker	Context: USER	   



The screenshot shows the 'Gebruikersrechten' (User Rights) dropdown menu in a web application. The menu is open, displaying several options: 'Toekenning opzoeken' (Search for assignments), 'Contexten beheren' (Manage contexts), 'Ken gebruikersrecht toe aan meerdere gebruikers' (Assign user rights to multiple users), and 'Herroep gebruikersrecht toekenning van meerdere gebruikers' (Revoke user rights assignment from multiple users). The 'Toekenning opzoeken' option is highlighted in yellow. The background shows a search bar with the text 'Zoek gebruiker' and a 'Zoek' button.

Zoekresultaten

Instellingen in gebruikersbeheer

Mogelijkheid 2: nog geen IRIS toegang

- Klik op **gebruikersbeheer** **GEBRUIKERSBEHEER ONDERWIJS EN VORMING**
- **Snel recht toekennen**
- **Wizard** doorlopen
 - Naam medewerker zoeken
 - Recht opzoeken **IRIS CLBonline**
 - Begin- en einddatum invullen
 - **Context** selecteren **“Samenwerkingsdossier school”**
 - **Reden** invullen
- **Bevestig toekenning**

Tip: [aparte handleiding](#)





Samenwerkingsdossier: registratiedossier van alle CLB's in Vlaanderen

Decretale opdracht versterken van het schoolteam te noteren

Communicatietool met de school



Wat: bril CLB

Welke activiteiten registreren in samenwerkingsdossier?

- We registreren kernactiviteiten signaalfunctie en consultatieve leerlingenbegeleiding
- **Doel van beide** : versterken schoolteam
- **Signaalfunctie**- melding kan een traject worden om probleem aan te pakken (PDCA cirkel)
- **Beeldvorming in documenten** als bijlage bij signaalfunctie

- **Consultatieve leerlingbegeleiding**
- We gaan in gesprek met leerkracht rond de zorgnoden van 1 of enkele leerlingen. En noteren de afspraken en opvolging
- **NOOIT naam leerling in het samenwerkingsdossier noteren**

Wie kan wat?

- **Wat kan het CLB**

- Is de enige die een activiteit binnen versterken schoolteam kan starten in het samenwerkingsdossier (trajectnaam)
- Mogelijkheid tot borgen van **gemeenschappelijke documenten** op één plaats
 - Documenten opladen horende bij bepaald traject
 - Documenten opladen (globaal)

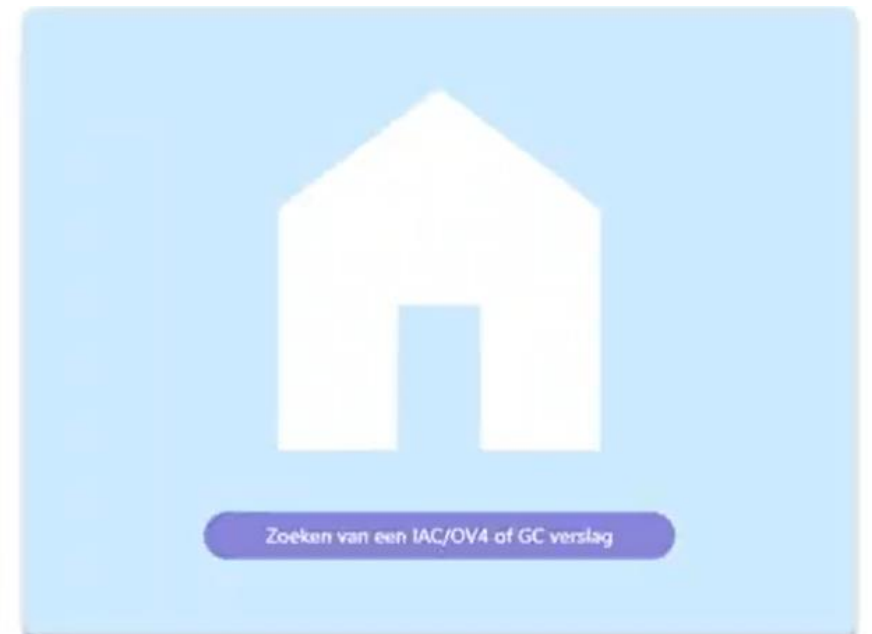
- **Wat kan de school**

- Bij een bepaald 'traject' iets toe te voegen, zoals
 - Te laten weten welke stappen als school hierin gezet
 - Doestellingen verfijnen
 - Een document hangen (via paperclip) aan bepaalde registratie
 - afspraken vast leggen voor toekomst
- Mogelijkheid tot borgen van **gemeenschappelijke documenten** op één plaats
 - Documenten opladen horende bij bepaald traject
 - Documenten opladen (globaal)

DEMO

DEMO

- Voor de medewerker van de school
- Binnen IRIS applicatie [IRIS-clbonline.be](https://iris-clbonline.be)
- Ofwel zie je enkel de linkse knop (samenwerkingsdossier CLB en school) of beiden knoppen (IAC/GC/OV4-verslagen)



- Wij CLB-ers loggen in via LARS (vandaar deze ingang voor de demo)

DEMO

Samenwerkingsdossier

School * ▾ 2023/2024 ▾

[Maak nieuw](#)

Selecteer eerst een school.

DEMO

DEMO: documenten opladen

Documenten



Selecteer eerst een school en schooljaar.

- Tip CLB: opladen van schoolportret, bijlagen bij de samenwerkingsafspraken, evaluaties van samenwerkingsafspraken enz
- Tip voor de school: de gefinaliseerde samenwerkingsafspraken hier plaatsen
- Zie [filmpje](#) (opladen - mappenstructuur)

DEMO: analyses

Samenwerkingsdossier analyses

- Zinvol als er veel registraties zijn
- Overzichten per schooljaar hoeveel
 - Per kernactiviteit: signaalfunctie / consultatieve leerlingenbegeleiding
 - Per thema
 - Per graad, per leerjaar enz.

Samenwerkingsdossier ▾

Samenwerkingsdossier analyses

Selecteer school Selecteer

Selecteer thema Selecteer

Selecteer leerjaar Selecteer graad

Samenwerkingsdossier
Documenten
Samenwerkingsdossier analyses



Vragen?

Binnen de website Vrij CLB Trikant – pagina [samenwerkingsdossier](#)

[Home](#) > [Vrij CLB Trikant](#) > Samenwerkingsdossier

Samenwerkingsdossier

De digitale samenwerkingstool tussen het CLB en de school