

OP STAP NAAR HET
SECUNDAIR ONDERWIJS



WAAROM MODERNISERING?



- Diploma secundair onderwijs
- Te veel studierichtingen
- Zittenblijven
- Sociale afkomst
- Eindtermen (wiskunde, Frans, PAV)
- Onderzoek: Leerlingen presteren minder sterk

INHOUD VAN DEZE AVOND



1.

Keuzeproces

2.

Structuur
secundair onderwijs

3.

Werking CLB +
Onderwijskiezer

4.


Goed kiezen



1. KEUZEPROCES

6 studiekeuzetaken

- ✓ Wat betekent 'kiezen'?
- ✓ Ik leer mezelf kennen
- ✓ Ik verken de beroepenwereld
- ✓ Ik leer het SO kennen
- ✓ Ik maak een keuze
- ✓ Ik ben zeker van mijn keuze





2. STRUCTUUR SECUNDAIR ONDERWIJS

3de graad	(7 ^{de} leerjaar)	VOORBEREIDEND
	6 ^{de} leerjaar	
	5 ^{de} leerjaar	
2de graad	4 ^{de} leerjaar	RICHTING BEPALEND
	3 ^{de} leerjaar	
1ste graad	2 ^{de} leerjaar	VERKENNEND
	1 ^{ste} leerjaar	




2^{de} en 3^{de} graad secundair onderwijs

Finaliteiten



	Finaliteit doorstroom		Dubbele finaliteit	Finaliteit arbeidsmarkt	
3 ^{de} graad	ASO	TSO-KSO	TSO-KSO	(D)BSO	BuSO
2 ^{de} graad	ASO	TSO-KSO	TSO-KSO	(D)BSO	BuSO



Onderwijsvormen



1^{STE} LEERJAAR

1 ^{ste} graad	2 ^{de} leerjaar A	2 ^{de} leerjaar B
	1 ^{ste} leerjaar A	1 ^{ste} leerjaar B

32 lesuren per week

Algemene vorming – 27 lesuren

Differentiatie – 5 lesuren

KEUZEGEDEELTE



1^{STE} LEERJAAR A

- Meeste leerlingen uit de klas
- Getuigschrift basisonderwijs
- Nieuwe leerstof



Algemene vorming

(voorbeeld)

Vakkenstructuur A-stroom		
Engels + Frans		4
Geschiedenis		1
Godsdienst		2
Lichamelijke opvoeding		2
Mens en samenleving		2
Nederlands		4
Wiskunde		4
Beeld	Beeld & Muziek 	3
Muziek		
Natuurweten- -schappen	Wetenschappen & techniek 	5
Techniek		
Aardrijks- kunde		



DIFFERENTIATIE BINNEN 1A (5u.)

- Aanbieden van een nieuw vak zoals vb. Latijn, wetenschappen, ...
→ VERKENNEN
- Aanbieden van extra leerstof bij een gekend vak uit de algemene vorming
→ VERDIEPEN
- Extra inoefenen en herhalen van geziene leerstof uit de algemene vorming
→ VERSTERKEN

DOEL: elke leerling bieden wat hij/zij nodig heeft volgens zijn talenten en interesses!



Differentiatiemogelijkheden binnen 1A

(afhankelijk van het aanbod in de bovenbouw)

- Klassieke talen
- Moderne vreemde talen
- Nederlands
- Wiskunde-wetenschappen
- Economie
- STEM-wetenschappen: technologie & engineering
- STEM-technieken
- Sociale vorming
- Sport
- Kunst



1^{ste} leerjaar A (voorbeeld scholengemeenschap Prizma)

- Algemene vorming in 1A en 1A * (=met verdieping)
- Differentiatie (4u + 1u ICT)

4 uur	Latijn*
2 uur	Frans en wiskunde * STEM-wetenschappen: technologie en engineering* Economie en organisatie: ondernemen Maatschappij en welzijn: voeding en gezondheid Kunst en creatie STEM-technieken: technologie en engineering
2 uur	Economie en organisatie: ondernemen Maatschappij en welzijn: voeding en gezondheid Wiskunde & talen: verdieping – verbreding – versterking Kunst en creatie STEM-technieken: mechanica & elektriciteit STEM-technieken: hout & bouw Plastische opvoeding MOVE!: sport, beweging, avontuur Traject taalversterking



1^{ste} leerjaar A (voorbeeld Spes Nostra -Heule)

- Algemene vorming in 1A
- Differentiatie (4u + 1u ICT)
 - Design
 - Economie
 - Latijn
 - Maatschappij
 - STEM
 - Talen



1^{STE} LEERJAAR

1 ^{ste} graad	2 ^{de} leerjaar A	2 ^{de} leerjaar B
	1 ^{ste} leerjaar A	1 ^{ste} leerjaar B

32 lesuren per week

Algemene vorming – 27 lesuren

Differentiatie – 5 lesuren

KEUZEGEDEELTE



1^{STE} LEERJAAR B

- Geen getuigschrift basisonderwijs
- Enkele leerlingen uit de klas
- Kleine klasgroep – veel begeleiding
- Herhaling van de basisleerstof van rekenen en taal (5^{de} en 6^{de} lj lager onderwijs)
- Aangepast tempo, aangepaste lesinhouden
- Veel praktische toepassingen zowel in de algemene vorming als in de differentiatie
- Zich goed voelen op school



Algemene vorming

voorbeeld

Vakkenstructuur B-stroom		
Engels + Frans		3
Godsdienst		2
Lichamelijke opvoeding		2
Maatschappelijke vorming = MAVO		3
Nederlands		4
Wiskunde		4
Beeld	Beeld & Muziek 	3
Muziek		
Weten- schappen	Wetenschappen & techniek 	6
Techniek		



1^{STE} LEERJAAR B

Algemene vorming – 27 lesuren

Differentiatie – 5 lesuren

KEUZEGEDEELTE

De school bepaalt de inhoud van de differentiatie

- afhankelijk van het aanbod in de bovenbouw
(nijverheid, verzorging, land- en tuinbouw, kantoor,...)
- heel praktijkgericht!



1^{ste} leerjaar B (in scholengemeenschap Prizma)

- Algemene vorming (27 uur)
- Differentiatie (3U + 1U + 1U ICT)

3 uur
Maatschappij en welzijn: voeding en gezondheid STEM-technieken: hout-bouw-mechanica-elektriciteit
1 uur
Art & Move!: artistieke vorming, sport, beweging, avontuur Traject taalversterking



1^{ste} leerjaar B (voorbeeld Spes Nostra – Heule)

- Algemene vorming (27 uur)
- Differentiatie (4U + 1U ICT)

Projectmatige aanpak met proefpakketten

- Retail
- Voeding
- Verzorging
- Crea



$$1+1=2$$



Samenvatting

- ✓ Het basisonderwijs beslist over het getuigschrift
 - getuigschrift basisonderwijs → 1A
 - geen getuigschrift basisonderwijs → 1B

- ✓ Lesuren differentiatie in 1A bestaan uit:
 - verkenning van een nieuw vak/ een nieuwe keuzevaardigheid
 - verdieping van een vak uit de algemene vorming
 - versterking van een vak uit de algemene vorming

- ✓ Lesuren differentiatie in 1B:
 - school bepaalt de inhoud
 - heel praktijkgericht

- ✓ Leerlingen
 - kiezen uit de differentiatiemogelijkheden die de school aanbiedt
 - krijgen die remediëring waaraan ze behoefte hebben



2^{DE} LEERJAAR

1 ^{ste} graad	↑ 2 ^{de} leerjaar A	↗ 2 ^{de} leerjaar B
	1 ^{ste} leerjaar A	1 ^{ste} leerjaar B



2^{DE} LEERJAAR

1 ^{ste} graad	2 ^{de} leerjaar A	2 ^{de} leerjaar B
	1 ^{ste} leerjaar A	1 ^{ste} leerjaar B

Blue arrows indicate transitions: an upward arrow from '1^{ste} leerjaar B' to '2^{de} leerjaar B', and a leftward arrow from '1^{ste} leerjaar B' to '1^{ste} leerjaar A'.



2^{DE} LEERJAAR

1 ^{ste} graad	2 ^{de} leerjaar A	2 ^{de} leerjaar B
	1 ^{ste} leerjaar A	1 ^{ste} leerjaar B

32 lestijden per week

2 A

algemene vorming – 25 lesuren

DIFFERENTIATIE
2 lesuren

BASISOPTIE
5 lesuren

2 B

algemene vorming – 20 lesuren

DIFFERENTIATIE
2 lesuren

BASISOPTIE
10 lesuren

KEUZEGEDEELTE



BASISOPTIES

- Enkel in het 2^{de} leerjaar
- Herkenbare groep leervakken die een bredere observatie en oriëntatie van de leerling mogelijk maken
- Sommige basisopties worden verdeeld in diverse pakketten.
- Basisopties zijn niet bepalend voor de keuze in de 2^{de} graad (met uitzondering van Latijn)



BASISOPTIES A-STROOM (5 UUR)



Klassieke talen

- Latijn
- Grieks-Latijn



BASISOPTIES A-STROOM (5 UUR)



Klassieke talen



STEM-
wetenschappen

- Industriële wetenschappen
- Techniek-wetenschappen



Maatschappij
& welzijn



Moderne talen
& wetenschappen



BASISOPTIES A-STROOM (5 UUR)



Klassieke talen



STEM-
wetenschappen

- Industriële wetenschappen
- Techniek-wetenschappen



Maatschappij
& welzijn



STEM-
technieken

- Mechanica-elektriciteit
- Agro en biotechnieken
- Bouw en houttechnieken
- Grafische communicatie en media
- Maritieme technieken
- Textiel



Moderne talen
& wetenschappen



BASISOPTIES A-STROOM (5UUR)



Klassieke talen



STEM-
wetenschappen



Sport



Maatschappij
& welzijn



STEM-
technieken



Kunst
& creatie



Moderne talen
& wetenschappen



Economie
& organisatie

- Artistieke vorming
- Ballet
- Creatie en vormgeving



BASISOPTIES A-STROOM (5 UUR)



Klassieke talen



STEM-
wetenschappen



Sport



Maatschappij
& welzijn



STEM-
technieken



Kunst
& creatie



Moderne talen
& wetenschappen



Economie
& organisatie



Voeding
& horeca



BASISOPTIES A-STROOM

In 2A kan de leerling één basisoptie kiezen



Biedt één of meer basisopties aan




Kiest één basisoptie



2^{de} leerjaar A (in de scholengemeenschap Prizma)

- Algemene vorming in 2A en 2A*
- Basisoptie 5 lessen
 - Latijn*
 - Moderne talen en wetenschappen*
 - STEM-wetenschappen*
 - Economie & organisatie: ondernemen
 - Maatschappij & welzijn: voeding en gezondheid
 - Kunst & creatie
 - STEM-technieken
- Differentiatie 2 lessen
 - Economie & organisatie: ondernemen
 - Maatschappij & welzijn: voeding en gezondheid
 - Wiskunde & talen: verbreden – verdiepen – versterken
 - Kunst & creatie
 - STEM-technieken: mechanica en elektriciteit
 - STEM-technieken: hout en bouw
 - Plastische opvoeding
 - MOVE!: sport, beweging, avontuur



2^{de} leerjaar A (voorbeeld Spes Nostra – Heule)

- Algemene vorming in 2A
- Basisoptie 5 lessen

Klassieke talen (latijn)

Moderne talen en wetenschappen

STEM-wetenschappen

Economie & organisatie

Maatschappij & welzijn



BASISOPTIES B-STROOM (10 UUR)



Sport



Maatschappij
& welzijn

- Haar- en schoonheidszorg
- Mode
- Verzorging



BASISOPTIES B-STROOM (10 UUR)



Sport



STEM-
technieken



Maatschappij
& welzijn



Economie
& organisatie

- Hout en Bouw
- Land- en tuinbouw
- Elektriciteit
- Mechanica
- Zeevisserij en binnenvaart
- Textiel
- Schilderen en decoratie
- Printmedia



BASISOPTIES B-STROOM (10 UUR)



Sport



STEM-
technieken



Maatschappij
& welzijn



Voeding
& horeca

- Bakkerij-slagerij
- Restaurant en keuken



Economie
& organisatie



BASISOPTIES B-STROOM (10 UUR)



Sport



STEM-
technieken



Maatschappij
& welzijn



Voeding
& horeca



Economie
& organisatie



Kunst
& creatie



BASISOPTIES B-STROOM (10 UUR)

In 2B kan de leerling maximaal drie basisopties kiezen



Biedt één of meer basisopties aan



Kiest voor maximaal drie basisopties



2^{de} leerjaar B (voorbeeld Scholengemeenschap Prizma)

- Algemene vorming (20 uur)
- Basisopties: 1 keuze (10 uur)
 - STEM-technieken
 - Maatschappij & welzijn
- Differentiatie (2 uur)
 - Wiskunde & talen: verbreden – verdiepen – versterken
 - Fashion
 - Food
 - Move!



2^{de} leerjaar B (voorbeeld Spes Nostra – Heule)

- Algemene vorming (20 uur)
- Basisopties:

Economie en organisatie (retail)

Maatschappij en welzijn (lifestyle, voeding, lichaamszorg)



Samenvatting

- ✓ Zowel in het 2^{de} leerjaar A als B is er sprake van basisopties
 - In 2A kan de leerling **één basisoptie (5 uur)** kiezen
 - In 2B kan de leerling maximaal **drie basisopties (10 uur)** kiezen (meestal twee) uit het aanbod van de school
- ✓ Het keuzegedeelte is niet bepalend voor de latere studiekeuze



3. WERKING CLB

Keuzebegeleiding in het 6^{de} lj:

samenwerking school – CLB – leerling – ouders

- Informatie aan de leerlingen
- Informatie aan de ouders
- Bespreking van voorlopige keuzes op school
- Conclusie wordt door school aan ouders meegedeeld
- Bij keuzemoeilijkheden: CLB (gesprek, belangstellingsvragenlijst)
- School maakt Baso-fiche op



ONDERWIJSKIEZER

Onderwijskiezer
voor jou gemaakt door je CLB!

basisonderwijs

secundair onderwijs

hoger onderwijs

volw. onderwijs

beroepen

Welkom op onderwijskiezer

Je bent op zoek naar een studierichting. Een richting die goed bij je past en die je alle kansen geeft voor jouw toekomst. Onderwijskiezer helpt je in die zoektocht. Onderwijskiezer is bedoeld voor leerlingen, ouders, leerkrachten, CLB-ers, ... kortom voor iedereen die op zoek is naar objectieve, onafhankelijke en kwaliteitsvolle informatie over het gehele onderwijslandschap.



Een vraag

...stel ze ons.



Hoe gebruik ik OK

...neem een kijkje.

Onderwijskiezer

Voor jou gemaakt door je CLB!

Ik zoek...

Google: Aangepast zoeken



de scholenzoeker per gemeente

de beroepenzoeker

de I-Like-basic

de scholenzoeker BaO

een infomoment

de I-Like-junior

de scholenzoeker BuBaO

een CLB

de I-Prefer

de scholenzoeker SO

info voor schoolverlaters

de I-Study-basic

de scholenzoeker BuSO

de I-Study-junior

de instellingen HO

de I-Study

de VST

de Explorer

In de kijker....



Columbus helpt je keuzebekwaam kiezen!

Columbus is de naam van een nieuw Vlaamsbreed exploratie-instrument voor laatstejaarsleerlingen secundair



Instaptoets lerarenopleiding

De instaptoets lerarenopleiding is een verplichte, niet-bindende toets die aankomende studenten lerarenopleiding vóór



ONDERWIJSKIEZER

basisonderwijs

secundair onderwijs

hoger onderwijs

volw. onderwijs

beroepen

- Overzicht richtingen per graad
- Korte inhoud per richting
- Lessentabellen per net
- Scholenzoeker
- Mogelijke overgangen
- Zoekfuncties
- Vragenlijsten (belangstelling, studiehouding)

Onderwijskiezer.be

Voor jou gemaakt door je CLB!

School!



4.

GOED KIEZEN

Ken uw zoon / dochter



School!



4.

GOED KIEZEN


Kiezen voor een 'gepaste' school'



- ✓ Organisatie
- ✓ Sfeer
- ✓ Vertrouwen
- ✓ Studieaanbod
- ✓ Onderwijsnet
- ✓ Bereikbaarheid
- ✓ Begeleiding



VRAGEN?



CONTACTGEGEVENS



Het CLB helpt.

Vrij CLB Trikant

Vrij CLB Trikant

@Tielt Grote Hulststraat 55 bus 1 8700 Tielt 051 42 66 42

@Roeselare Kattenstraat 65 8800 Roeselare 051 25 97 00

@Izegem Meensestraat 171 8870 Izegem 051 30 13 61

www.clbtrikant.be - info@clbtrikant.be

 **clbchat.be**
ma • di • do: 17-21u woe: 14-21u