

# Starten in het secundair onderwijs

14 + 15 januari 2025, 20u



# Programm


# Waarover zullen we het hebben?



een doordachte keuze maken



enkele dingen die volgend schooljaar anders zullen zijn



de structuur van het secundair onderwijs



op zoek naar informatie



een school kiezen



**Een doordachte  
keuze maken**

# Studiekeuzeproces

- wat betekent kiezen?
- ik leer mezelf kennen
- ik verken de beroepenwereld
- **ik leer het secundair onderwijs kennen**
- ik maak een keuze
- ik ben zeker van mijn keuze







**Enkele dingen die  
volgend schooljaar  
anders zullen zijn**

- nieuwe, grotere school
- verder van huis
- andere leerkracht voor ieder vak
- (klas)titularis / opvoeder
- meer en zelfstandiger werken
- een aantal vakken mogen zelf gekozen worden
- opnieuw de jongste
- nieuwe klasgenoten, vrienden
- ...





# De structuur van het secundair onderwijs



## 3de GRAAD

7	7de jaar gericht op hoger onderwijs na OK4	7de jaar gericht op arbeidsmarkt na OK4	7de jaar gericht op hoger onderwijs na OK3 7de jaar gericht op arbeidsmarkt na OK3
6	Doorstroom ASO/TSO/KSO	Dubbel TSO/KSO	Arbeidsmarkt BSO
5	Doorstroom ASO/TSO/KSO	Dubbel TSO/KSO	Arbeidsmarkt BSO

## 2de GRAAD

4	Doorstroom ASO/TSO/KSO	Dubbel TSO/KSO	Arbeidsmarkt BSO
3	Doorstroom ASO/TSO/KSO	Dubbel TSO/KSO	Arbeidsmarkt BSO

## 1ste GRAAD

2A	2de leerjaar A	2B	2de leerjaar B
1A	1ste leerjaar A	1B	1ste leerjaar B

## 1ste GRAAD

**2A**

**2de leerjaar A**

**2B**

**2de leerjaar B**

**1A**

**1ste leerjaar A**

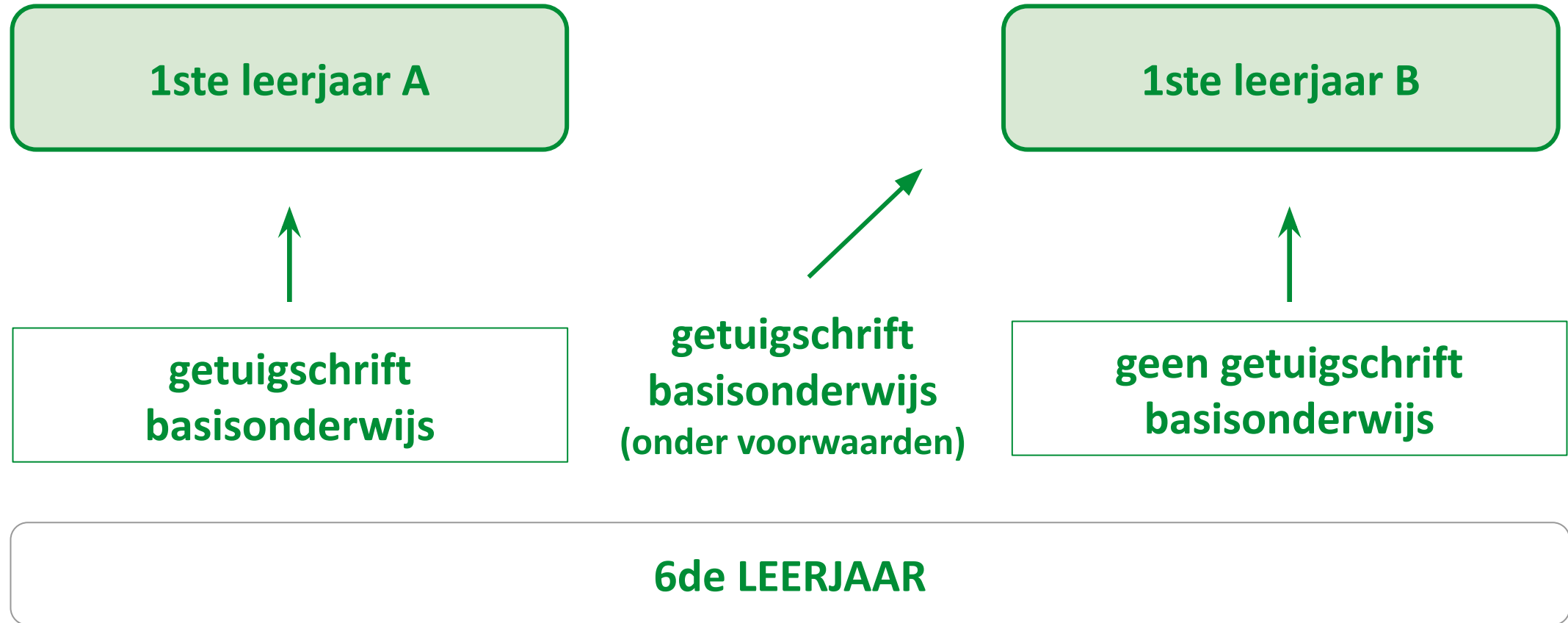
**1B**

**1ste leerjaar B**



# Starten in het secundair onderwijs

# Waar starten na het 6de leerjaar?



# Het 1ste leerjaar A





# 1A

- voor de meeste leerlingen uit de klas (6de leerjaar)
- getuigschrift basisonderwijs
- nieuwe leerstof
- klasgroep 20 à 25 leerlingen



1A

## 32 LESUREN

BASISVORMING	KEUZEGEDEELTE
27u	DIFFERENTIATIE: 5u

# 1A

Elke school bepaalt zelf hoe ze de basisvorming organiseert. Het GO! onderwijs van de Vlaamse gemeenschap / het provinciaal onderwijs / het onderwijs van steden en gemeenten en methodescholen werken niet met model-lessenroosters.

Meer informatie op de websites van de scholen.

**Beeld en muziek**

**Natuur, ruimte en techniek**

## BASISVORMING

27u

Vak	Katholiek Onderwijs
Engels	1 of 0
Frans	3 of 4
Geschiedenis	1
Godsdienst	2
Lichamelijke Opvoeding	2
Mens en Samenleving	2
Nederlands	4
Wiskunde	4
Muziek	1
Beeld	1
Techniek	2
Natuurwetenschappen	2
Aardrijkskunde	2

1A

**DIFFERENTIATIE**

5u

**VERKENNEN**

**VERDIEPEN**

**VERSTERKEN**

=

**VERKENNEN**

kennismaken met vakken  
die niet in de basisvorming zitten

bv. vak klassieke talen (= Latijn)

bv. het vak ICT, projecten,  
klastitularisuur...

1A

**DIFFERENTIATIE**

5u

**VERKENNEN**

**VERDIEPEN**

**VERSTERKEN**

**VERDIEPEN**

=

extra leerstof, extra uitdagingen  
binnen vakken van de basisvorming

bv. extra wiskunde, extra Frans ...





1A

**DIFFERENTIATIE**

5u

**VERKENNEN**

**VERDIEPEN**

**VERSTERKEN**

**VERSTERKEN**

extra inoefenen en herhalen van de  
geziene leerstof uit vak(ken) uit de  
basisvorming met de bedoeling  
achterstand bij te werken

=

bv. herhaling Nederlands, herhaling  
wiskunde ...



# Differentiatie: voorbeeld 1

**DIFFERENTIATIE**

5u

VERKENNEN

**VERDIEPEN**

**VERSTERKEN**

3 uur extra techniek

1 uur extra inoefenen en herhalen Frans

1 uur extra inoefenen en herhalen wiskunde

---

5



# Differentiatie: voorbeeld 2

**DIFFERENTIATIE**

5u

**VERKENNEN**

**VERDIEPEN**

VERSTERKEN

4 uur klassieke talen (=Latijn)

1 uur extra Frans

---

5



# Differentiatie: voorbeeld 3

**DIFFERENTIATIE**

5u

**VERKENNEN**

**VERDIEPEN**

VERSTERKEN

1 (klas)titularisuur

1 uur extra Frans

1 uur extra wiskunde

2 uur extra Nederlands

---

5

1A

# Wat met STEM – STEAM – CLIL?



Science  
Technology  
Engineering  
Mathematics



Science  
Technology  
Engineering  
Arts  
Mathematics



Content &  
Language  
Integrated  
Learning



# Het 1ste leerjaar B



## 1B

- voor enkele leerlingen uit de klas
  - geen getuigschrift basisonderwijs / getuigschrift (onder voorwaarden)
  - aangepast tempo – aangepaste leerinhouden
  - herhaling van de basisleerstof van taal en rekenen
  - veel praktische oefeningen zowel in de algemene vorming als in de differentiatie
  - kleine klasgroep – veel begeleiding
-

**1B**

**32 LESUREN**

<b>BASISVORMING</b>	<b>KEUZEGEDEELTE</b>
27u	DIFFERENTIATIE: 5u



# 1B

Elke school bepaalt zelf hoe ze de basisvorming organiseert.  
Het GO! onderwijs van de Vlaamse gemeenschap / het provinciaal onderwijs / het onderwijs van steden en gemeenten en methodescholen werken niet met model-lessenroosters.

Meer informatie op de websites van de scholen.

**Beeld en muziek**  
**Natuur, ruimte en techniek**

## BASISVORMING

27u

Vak	Katholiek Onderwijs
Engels; Frans	3
Maatschappelijke Vorming	3
Godsdienst	2
Lichamelijke Opvoeding	2
Nederlands	4
Wiskunde	4
Muziek	1
Beeld	1
Techniek	4
Natuurwetenschappen	3

**1B**

**DIFFERENTIATIE**

5u

**VERKENNEN**

**VERDIEPEN**

**VERSTERKEN**







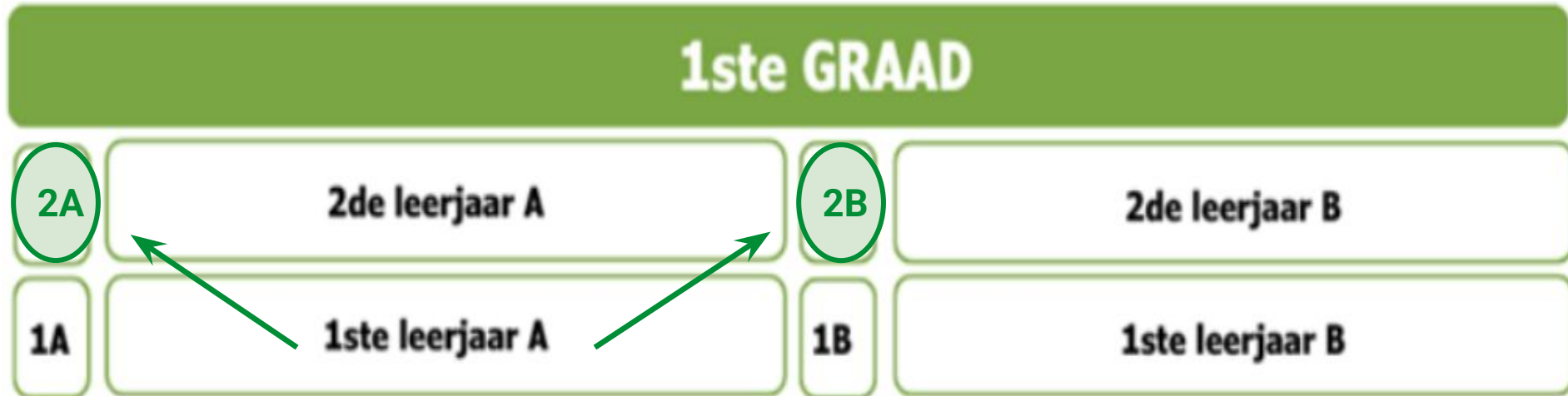
# Samenvatting 1ste leerjaar

- op het einde van het 6de leerjaar krijgt de leerling *OFWEL* een getuigschrift basisonderwijs  **1A**  
(*onder voorwaarden -> 1B*)  
*OFWEL* geen getuigschrift basisonderwijs  **1B**
  - naast vakken in de basisvorming, zijn er ook **5 lessen differentiatie** die bestaan uit:
    - ✓ kennismaken nieuwe vakken (= verkennen)
    - ✓ extra leerstof, extra uitdagingen (= verdiepen)
    - ✓ herhaling aangeboden leerstof (= versterken)
  - leerlingen:
    - ✓ **kiezen zelf** waarin ze willen verkennen / verdiepen
    - ✓ **krijgen** de **herhaling** die ze nodig hebben
-

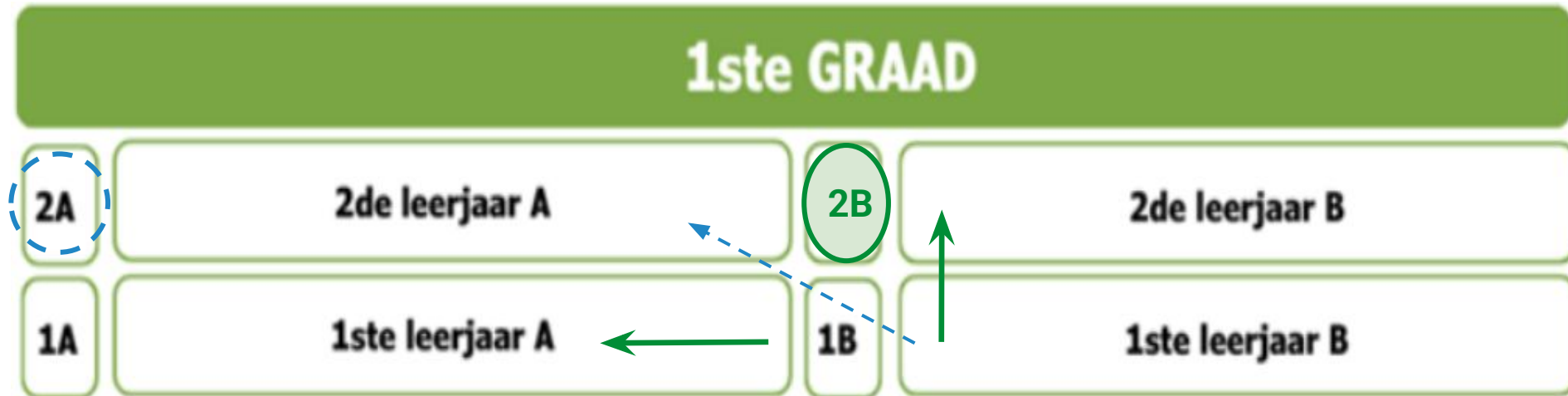


**Wat na het  
1ste leerjaar?**

# Wat na 1A ?



# Wat na 1B ?



# Het 2de leerjaar A



2A

## 32 LESUREN

BASISVORMING	KEUZEGEDEELTE	
25u	DIFFERENTIATIE: 2u	BASISOPTIE: 5u



2A

## KEUZEGEDEELTE

DIFFERENTIATIE: 2u

BASISOPTIE: 5u

### KLASSIEKE TALEN

- Grieks-Latijn
- Latijn

### MODERNE TALEN & WETENSCHAPPEN

### MAATSCHAPPIJ & WELZIJN

### ECONOMIE & ORGANISATIE

### STEM-technieken

- Agro- en biotechnieken
- Bouw- en houttechnieken
- Grafische communicatie en media
- Maritieme technieken \*
- Mechanica - elektriciteit
- Textiel \*

### STEM-wetenschappen

- Industriële wetenschappen
- Techniek-wetenschappen

### KUNST & CREATIE\*

- Artistieke vorming
- Ballet
- Creatie en vormgeving

### SPORT\*

### TOPSPORT\*

### VOEDING & HORECA\*

### RUDOLF STEINERPEDAGOGIE

### YESHIVA

### FREINETPEDAGOGIE\*



# Het 2de leerjaar B



**2B**

**32 LESUREN**

<b>BASISVORMING</b>	<b>KEUZEGEDEELTE</b>	
20u	DIFFERENTIATIE: 2u	BASISOPTIE: 10u



**2B**

## KEUZEGEDEELTE

DIFFERENTIATIE: 2u

BASISOPTIE: 10u

### STEM-technieken

- Hout en bouw
- Land- en tuinbouw
- Elektriciteit
- Mechanica
- Zeevisserij en binnenvaart \*
- Textiel\*
- Schilderen en decoratie
- Printmedia \*

### MAATSCHAPPIJ & WELZIJN

- Haar- en  
schoonheidszorg
- Mode \*
- Verzorging

### VOEDING & HORECA\*

- Bakkerij - slagerij
- Restaurant en keuken

### ECONOMIE & ORGANISATIE

### SPORT\*

### KUNST & CREATIE\*

### OPSTROOMOPTIE



# Samenvatting 2de leerjaar

- het lessenrooster bestaat in zowel 2A als in 2B uit **basisvorming**, **differentiatie** en **basisoptie**
- er kan gekozen worden uit verschillende basisopties:
  - ✓ 2A -> je kiest voor **één** basisoptie
  - ✓ 2B -> je kiest **maximum drie** basisopties/pakketten
- de keuze van de basisoptie(s) is **niet bepalend** voor de latere studiekeuze in de 2de graad (met uitzondering van klassieke talen)



# Samenvatting 1ste graad

		KEUZEGEDEELTE	
<b>2B</b>	<b>BASISVORMING: 20u</b>	<b>DIFF. 2u</b>	<b>BASISOPTIE 10u</b>
<b>2A</b>	<b>BASISVORMING: 25u</b>	<b>DIFF. 2u</b>	<b>BASISOPTIE 5u</b>
<b>1B</b>	<b>BASISVORMING: 27u</b>	<b>DIFFERENTIATIE 5u</b>	
<b>1A</b>			



**Wat na de 1ste graad?**

## 3de GRAAD

7	7de jaar gericht op hoger onderwijs na OK4	7de jaar gericht op arbeidsmarkt na OK4	7de jaar gericht op hoger onderwijs na OK3 7de jaar gericht op arbeidsmarkt na OK3
6	Doorstroom ASO/TSO/KSO	Dubbel TSO/KSO	Arbeidsmarkt BSO
5	Doorstroom ASO/TSO/KSO	Dubbel TSO/KSO	Arbeidsmarkt BSO

## 2de GRAAD

4	Doorstroom ASO/TSO/KSO	Dubbel TSO/KSO	Arbeidsmarkt BSO
3	Doorstroom ASO/TSO/KSO	Dubbel TSO/KSO	Arbeidsmarkt BSO

## 1ste GRAAD

2A	2de leerjaar A	2B	2de leerjaar B
1A	1ste leerjaar A	1B	1ste leerjaar B

# Structuur 2de en 3de graad

FINALITEITEN →	DOORSTROOM		DUBBEL D/A	ARBEIDSMARKT
	Domeinoverschrijdend (ASO)	Domeingebonden (KSO-TSO)	(KSO-TSO)	(D)BSO
ECONOMIE & ORGANISATIE				
KUNST EN CREATIE				
LAND EN TUINBOUW				
MAATSCHAPPIJ EN WELZIJN	← STUDIEDOMEINEN			
SPORT				
STEM				
TAAL EN CULTUUR				
VOEDING EN HORECA				





**Op zoek naar  
informatie**

# Op zoek naar informatie...

- info-avond voor ouders leerlingen 6<sup>de</sup> leerjaar
- bezoek aan school tijdens opendeurdag →
- website van de school: aanbod en lessentabellen
- gesprek met directie, zorgcoördinator ...
- gesprek met leerkracht 6de leerjaar
- gesprek met CLB-medewerker



ONDERWIJSKIEZER -  
INFOMOMENTEN



# www.onderwijskiezer.be

Onderwijskiezer  
Voor jou gemaakt door je CLB

basisonderw

secundair onderwijs

ter onderwijs

volwassenen

beroepen

## Welkom op onderwijskiezer



### Online vragenlijsten

8 online-vragenlijsten over studierichtingen en studiehouding.



### CLB

Info over het CLB.  
Zoek je CLB.



### Een vraag

...stel ze ons.



### Moeilijkwoordenlijst

Veel woorden die niet voor iedereen even makkelijk te begrijpen zijn.



### Opleidingen

Structuur kleuter-, lager-, secundair en hoger onderwijs.



### Scholen

Info over scholen kleuter-, lager-, secundair en hoger onderwijs.



### Infomomenten

Infomomenten kleuter-, lager-, secundair en hoger onderwijs.



### Beroepen

Info over beroepen.



ONDERWIJSKIEZER - SO



# www.onderwijskiezer.be

Onderwijskiezer  
voor jou gemaakt door je CLEB

basisonderwijs

secundair onderwijs

hoger onderwijs

volwassenen

beroepen

## Secundair onderwijs



Structuur



Studierichtingen



Scholen



Infomomenten



Matrix SO



Studiedomeinen

## Buitengewoon Secundair onderwijs



Structuur



Scholen



Infomomenten



MPI - MFC



OV1 BuSO



OV2 BuSO



Hoe kiezen?



Belangstellingsvragenlijst

Verken studierichtingen 2e graad SO.



Vragenlijst studiehouding

Een goede studiehouding is erg belangrijk voor studiesucces.



Belangstellingsvragenlijst

Verken opleidingen HO.



Studiehouding: I-Study

Een goede studiehouding is erg belangrijk voor studiesucces.



Studiekeuzetaken: VST



ONDERWIJSKIEZER - SO



# Een school kiezen

# Waarmee rekening houden als ouder bij het kiezen van een school?

## Met kindgebonden factoren:

- talenten en vaardigheden
- interesses
- studiehouding
- persoonlijkheid
- gezondheid
- ...

# Waarmee rekening houden als ouder bij het kiezen van een school?

## Met schoolgebonden factoren:

- studietoestand
- sfeer
- kostprijs
- grootte
- bereikbaarheid
- begeleiding
- inschrijven
- ...

# Wanneer inschrijven in de nieuwe school?

Voor de **scholen Secundair onderwijs in Blankenberge én scholen buiten de regio Brugge (Beernem, Oostkamp, Knokke)**

-> moet je niet aanmelden en kan je onmiddellijk inschrijven  
Meer informatie vind je op de website van de scholen.

Voor de **scholen Secundair onderwijs in Oostende-Middelkerke**

-> enkel voor **1B** aanmelden tussen 31 maart en 25 april maart op [www.naarschoolinoostende.be](http://www.naarschoolinoostende.be)  
-> voor 1A moet je (behalve voor school in Middelkerke) niet aanmelden en kan je onmiddellijk inschrijven  
Meer informatie vind je [hier](#).

---



# Wanneer inschrijven in de nieuwe school?

Voor alle scholen Secundair onderwijs in Brugge - inclusief Zeebrugge  
(behalve de Abdijschool Zevenkerken)

-> aanmelden zowel voor **1A of 1B** tussen 31 maart (10u) en 25 april (20u)

Meer informatie vind je [hier](#).

Op de website <https://lokaaloverlegplatform.be/> vind je per LOP-regio de informatie over inschrijven in het secundair onderwijs.



# Aanmeldingsprocedure Brugge - inclusief Zeebrugge

*(behalve de Abdijsschool Zevenkerken)*

**1**

**Contacteer op voorhand enkele scholen in Brugge**

Op deze manier krijg je meer informatie over jouw voorkeurscholen waarvoor je jouw kind wil aanmelden.

Bezoek de scholen op opendeurdagen, bekijk de schoolwebsites, raadpleeg [onderwijskiezer.be](http://onderwijskiezer.be) ...

An illustration of a person with dark curly hair, wearing a green and white striped shirt, looking intently at a document they are holding. The document has some text and a yellow highlight. The person is positioned on the right side of the main text box, partially overlapping its border.

# Aanmeldingsprocedure Brugge - inclusief Zeebrugge

*(behalve de Abdijschool Zevenkerken)*



**2**

## Jouw kind aanmelden voor 1A of 1B

**Hoe?**  
Via de **aanmeldlink** op de **schoolwebsites**

- Meld je kind aan voor de scholen van jouw voorkeur.
- **Rangschik** de scholen volgens voorkeur en zet de favoriete school altijd op één.

**Wanneer?**

- Tussen 31 maart (10.00 uur) en 25 april (20.00 uur) 2025.

# Aanmeldingsprocedure Brugge - inclusief Zeebrugge

*(behalve de Abdijschool Zevenkerken)*

3

## Jouw kind inschrijven

Is de digitale aanmelding van jouw kind gebeurd? Top! Je ontvangt **ten laatste 19 mei 2025 een bericht** in welke school je jouw kind kan inschrijven.

### Wanneer?

- Inschrijven doe je vanaf 20 mei tot en met 16 juni 2025

Let op!

Pas nadat je een afspraak gemaakt hebt met de school om in te schrijven, kan je de inschrijving voltooien op de school.



# Wat kost naar school gaan in het secundair onderwijs?

De **inschrijving** in het secundair onderwijs is **gratis**.

De school mag wél **een bijdrage** vragen voor:  
didactisch materiaal - bepaalde activiteiten - diensten en producten

Deze bijdrage mag niet te hoog zijn maar kan in sommige studierichtingen flink oplopen.

Er bestaan wel **afspraken**: de school moet **een bijdrageregeling** uitwerken.

Deze bijdrageregeling wordt bekendgemaakt aan ouders **via het schoolreglement**.

---

# Wat kost naar school gaan in het secundair onderwijs?

## Betaalmoeilijkheden?

- > vragen in de school naar *een gespreide betaalregeling*
  - > vragen in de school om *een individueel betalingsplan* af te spreken
  - > nakijken of je in aanmerking komt voor *een schooltoelage*
  - > informeer je bij je stad of gemeente of je recht hebt op *onderwijscheques*  
(Brugge - Blankenberge - Oostende - De Haan)
-



**CLB-medewerker te bereiken  
via mail**

**voornaam.familienaam@vrijclbdehavens.be**



**Het CLB helpt.**

Vrij CLB De Havens

**Brugge**

Sint-Maartensbilk 2  
8000 Brugge  
050 44 02 20  
brugge@vrijclbdehavens.be

**Sint-Andries**

Legeweg 83A  
8200 Sint-Andries  
050 44 02 20  
sint-andries@vrijclbdehavens.be

**Blankenberge**

Astridlaan 35  
8370 Blankenberge  
050 41 84 22  
blankenberge@vrijclbdehavens.be

**Oostende**

Pensjagersstraat 30  
8400 Oostende  
059 50 68 01  
oostende@vrijclbdehavens.be



**Vind de CLB-medewerker voor de school  
van je kind:**

**[www.vrijclb.be/zoek-jouw-clb](http://www.vrijclb.be/zoek-jouw-clb)**





Vragen?

